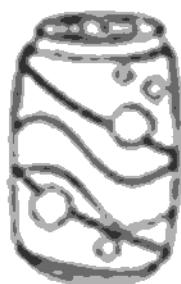


# Leo y circulo



masa  
mapa



soda  
sola



capa  
cara



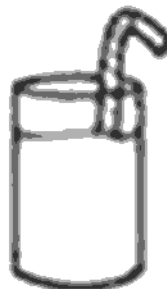
leche  
lata



pelo  
pena



cama  
rana



vaso  
beso









cacha  
tacha



nada  
nata

# Construyo palabras

Instrucciones. Observa la imagen, construye y escribe la palabra

Observa • •	Construye 	Escribe 
	<div></div> <div></div>	
	<div></div> <div></div>	
	<div></div> <div></div>	
	<div></div> <div></div>	

ni

na

ca

pa

ra

do



to

sa

Nombre \_\_\_\_\_ Fecha \_\_\_\_\_

Colorea los dibujos que comienzan con la sílaba indicada

**ba**



**le**



**pi**



**go**



**nu**

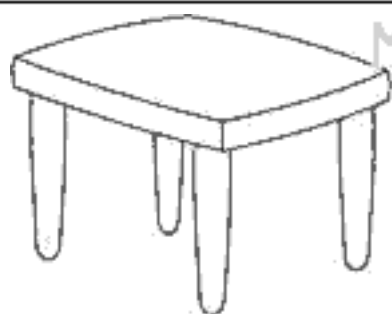




# La rima



Recorta el material y pega cada dibujo con la palabra que rime



mesa

Mundo



lobo



estrella



rama



piña




cama



globo



botella



fresa



niña

Corta y pega la sílaba inicial.



















mi

nu

ti

bo

le


ma

co

ca


# Silabas Trabadas

Direcciones: Colorea la sílaba trabada.




fre

fra



gla

glu



blo

pla




gra

bra



pra

pre



tru

tra



ple

pla



pro

pra

# Leo y circulo



mamá  
cama



rosa  
palo



nido  
pelo



foca  
caja



foto  
hoja



niño  
nido



perro  
gato



pozo  
pala



jugo  
pato

Nombre \_\_\_\_\_

Fecha \_\_\_\_\_

Haz una línea para conectar el dibujo con su sonido inicial.



**m**



**b**



**r**



**f**

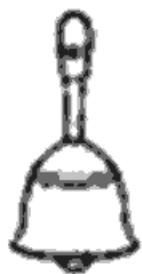


**y**





Corta y pega la sílaba inicial.



na

co

bu

ca

pi








ka

lla

fo

# Construyo palabras

Instrucciones. Observa la imagen, construye y escribe la palabra

Observa 	Construye 		Escribe 
			
			
			
			

ma

pi

i

so

no

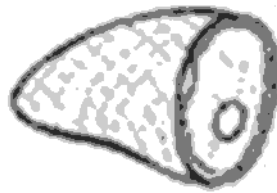
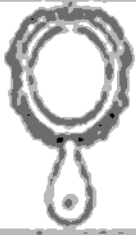
má

pa

mán

# Sonido Inicial

Instrucciones: Corta y pega donde corresponden.



Ch

Pp

Ee

Ff

Dd








Gg

Oo

Jj

# Construyo palabras

Instrucciones. Observa la imagen, construye y escribe la palabra

Observa	Construye		Escribe
			
			
			
			
			

lón

lo

o

ca

bo







ba

bo

jo

# Construyo palabras

Instrucciones. Observa la imagen, construye y escribe la palabra

Observa • •	Construye 	Escribe 
		
		
		
		

cu

ro

co

ca

co

na







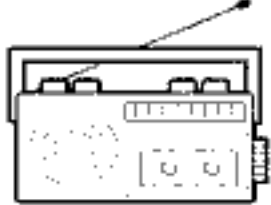
sa

co



# Construyo palabras

Instrucciones. Observa la imagen, construye y escribe la palabra

Observa 	Construye 	Escribe 
		
		
		
		

de

ra

va

ca

dio

do








va

so



# Construyo palabras

Instrucciones. Observa la imagen, construye y escribe la palabra

Observa 	Construye 	Escribe 
		
		
		
		

le

ne

ma

na

ne








ón

lu

no

# Construyo palabras

Instrucciones. Observa la imagen, construye y escribe la palabra

Observa 	Construye 	Escribe 
	<div></div> <div></div>	
	<div></div> <div></div>	
	<div></div> <div></div>	
	<div></div> <div></div>	

ra

ra

sa

to

ma

ro





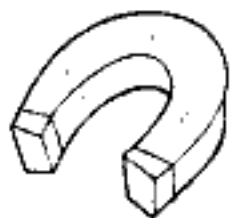

tón

rre



# Construyo palabras

Instrucciones. Observa la imagen, construye y escribe la palabra

Observa • •	Construye 	Escribe 
		
		
		
		

ma

pi

i

so

no








má

pa

mán

# Construyo palabras

Instrucciones. Observa la imagen, construye y escribe la palabra

Observa 	Construye 	Escribe 
	<div></div> <div></div>	
	<div></div> <div></div>	
	<div></div> <div></div>	
	<div></div> <div></div>	

a

lá

lo

la

el








mi

ma

piz

# Construyo palabras

Instrucciones. Observa la imagen, construye y escribe la palabra

Observa 	Construye 	Escribe 
		
		
		
		

sel

a

nie

mo

ve







vión

va

no

# Construyo palabras

Instrucciones. Observa la imagen, construye y escribe la palabra

Observa 	Construye 	Escribe 
		
		
		
$1+2=3$		

mi

me

is

la

sa




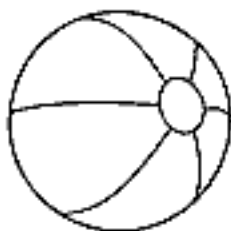


su

ma

mo

# Construyo palabras

Instrucciones. Observa la imagen, construye y escribe la palabra

Observa • •	Construye 	Escribe 
	<div></div> <div></div> <div></div>	
	<div></div> <div></div> <div></div>	
	<div></div> <div></div> <div></div>	
	<div></div> <div></div> <div></div>	

ca

pe

lo

ca

ma

ta

mi

sa

ta

de








na

le



# Construyo palabras

Instrucciones. Observa la imagen, construye y escribe la palabra

Observa 	Construye 	Escribe 
		
		
		
		

ár

in

u

va

dio








bol

so

o

# Construyo palabras

Instrucciones. Observa la imagen, construye y escribe la palabra

Observa 	Construye 	Escribe 
		
		
		
		

ca

gu

tor

tu

rre

col

sa

no

ra








ga

ga

bo

# Construyo palabras

Instrucciones. Observa la imagen, construye y escribe la palabra

Observa 	Construye 	Escribe 
		
		
		
		

ca

gu

tor

tu

rre

col

sa

no

ra

ga






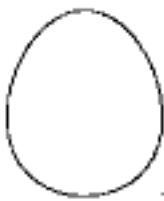

ga

bo



# Construyo palabras

Instrucciones. Observa la imagen, construye y escribe la palabra

Observa 	Construye 	Escribe 
	<div></div> <div></div>	
	<div></div> <div></div>	
	<div></div> <div></div>	
	<div></div> <div></div>	

bu

ho

ha

da

ho







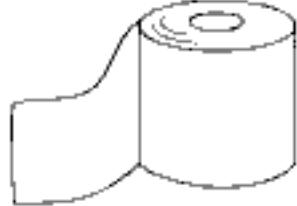
ja

hue

vo

# Construyo palabras

Instrucciones. Observa la imagen, construye y escribe la palabra

Observa 	Construye 	Escribe 
		
		
		
		

ta

ma

rro

pel

pa







pe

pa

pa

# Construyo palabras

Instrucciones. Observa la imagen, construye y escribe la palabra

Observa • •	Construye 	Escribe 
	<div></div> <div></div>	
	<div></div> <div></div>	
	<div></div> <div></div>	
	<div></div> <div></div>	

ni

na

ca

pa

ra







do

to

sa

# Construyo palabras

Instrucciones. Observa la imagen, construye y escribe la palabra

Observa • •	Construye 	Escribe 
	<div></div> <div></div>	
	<div></div> <div></div>	
	<div></div> <div></div>	
	<div></div> <div></div>	

ni

na

ca

pa

ra



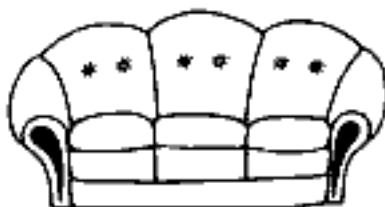



do

to

sa

# Construyo palabras

Instrucciones. Observa la imagen, construye y escribe la palabra

Observa • •	Construye 	Escribe 
		
		
		
		

fá

del

fin

nu

ca







fé

so

be

# Construyo palabras

Instrucciones. Observa la imagen, construye y escribe la palabra

Observa • •	Construye 	Escribe 
	<div></div> <div></div> <div></div>	
	<div></div> <div></div> <div></div>	
	<div></div> <div></div> <div></div>	
	<div></div> <div></div> <div></div>	

ca

pes

ta

pi

si

re

ña

ba

ña

ña








ta

na



# Construyo palabras

Instrucciones. Observa la imagen, construye y escribe la palabra

Observa 	Construye 	Escribe 
	<div></div> <div></div>	
	<div></div> <div></div>	
	<div></div> <div></div>	
	<div></div> <div></div>	

lla

si

llu

hue

ve

lla

via

lla

Nombre

Leo y

CORTO



chef

cama

llave

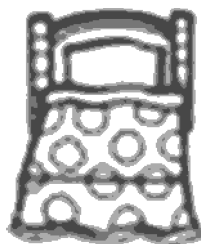

pato

pila

olla


pez

rojo





**PARA VER TODAS  
NUESTRAS PUBLICACIONES  
ACTUALIZADAS, SÓLO NECESITAS  
PONER **ME GUSTA** y **SEGUIR** LA PÁGINA**



**ME GUSTA**

**SEGUIR**



<https://www.facebook.com/MEmaterialeducativope/>



<https://www.facebook.com/MEmaterialeducativope/>

**BANCO DE MATERIALES GRATIS  
PARA DOCENTES  
PREESCOLAR PRIMARIA SECUNDARIA**

