

Công ty Cổ phần Phát triển Điện Nông thôn Trà Vinh

Báo cáo tài chính

Cho năm tài chính kết thúc ngày 31 tháng 12 năm 2018



Công ty Cổ phần Phát triển Điện Nông thôn Trà Vinh

Báo cáo tài chính

Cho năm tài chính kết thúc ngày 31 tháng 12 năm 2018



Công ty Cổ phần Phát triển Điện Nông thôn Trà Vinh

MỤC LỤC

	<i>Trang</i>
Thông tin chung	1
Báo cáo của Ban Tổng Giám đốc	2
Báo cáo kiểm toán độc lập	3 - 4
Bảng cân đối kế toán	5 - 6
Báo cáo kết quả hoạt động kinh doanh	7
Báo cáo lưu chuyển tiền tệ	8 - 9
Thuyết minh báo cáo tài chính	10 - 26

Công ty Cổ phần Phát triển Điện Nông thôn Trà Vinh

THÔNG TIN CHUNG

CÔNG TY

Công ty Cổ phần Phát triển Điện Nông thôn Trà Vinh ("Công ty") trước đây là một doanh nghiệp Nhà nước được cổ phần hóa theo Quyết định số 1154/QĐ-UBND do Ủy ban Nhân dân Tỉnh Trà Vinh cấp ngày 11 tháng 7 năm 2005. Việc cổ phần hóa đã được Sở Kế hoạch và Đầu tư Tỉnh Trà Vinh đồng thuận bằng việc cấp Giấy Chứng nhận Đăng ký Doanh nghiệp ("GCNĐKDN") số 2100110200 ngày 13 tháng 7 năm 2006 và các GCNĐKDN điều chỉnh sau đó.

Ngày 9 tháng 9 năm 2010, cổ phiếu của Công ty chính thức giao dịch trên thị trường giao dịch chứng khoán của các công ty đại chúng chưa niêm yết ("UPCOM") với mã chứng khoán DTV.

Hoạt động chính trong năm hiện tại của Công ty là bán lẻ điện nông thôn; vật tư chuyên ngành điện; thi công lắp đặt đường dây và trạm biến áp đến cấp điện áp 35 KV; tư vấn, thiết kế, giám sát các công trình điện đến cấp điện áp 35 KV.

Công ty có trụ sở chính tại Khóm 1, Phường 9, Thành phố Trà Vinh, Tỉnh Trà Vinh, Việt Nam.

HỘI ĐỒNG QUẢN TRỊ

Các thành viên Hội đồng Quản trị trong năm và vào ngày lập báo cáo này như sau:

Bà Lê Thị Khê	Chủ tịch	
Ông Lê Tuấn Hải	Thành Viên	
Ông Lý Ngọc Tuấn	Thành Viên	Bổ nhiệm ngày 19 tháng 4 năm 2018
Ông Nguyễn Trọng Hiền	Thành viên	
Ông Nguyễn Tổng Sơn	Thành Viên	Bổ nhiệm ngày 19 tháng 4 năm 2018
Ông Võ Phùng Thuận	Thành viên	Miễn nhiệm ngày 19 tháng 4 năm 2018
Ông Vũ Hiền	Thành viên	Miễn nhiệm ngày 19 tháng 4 năm 2018

BAN KIỂM SOÁT

Thành viên Ban Kiểm soát trong năm và vào ngày lập báo cáo này như sau:

Bà Nguyễn Thị Huỳnh Phương	Trưởng ban
Bà Lương Thu Hằng	Thành viên

BAN TỔNG GIÁM ĐỐC

Thành viên Ban Tổng Giám đốc trong năm và vào ngày lập báo cáo này như sau:

Ông Lý Ngọc Tuấn	Tổng Giám đốc
Bà Trương Thị Thùy Linh	Phó Tổng Giám đốc

NGƯỜI ĐẠI DIỆN THEO PHÁP LUẬT

Người đại diện theo pháp luật của Công ty trong năm và vào ngày lập báo cáo này là Ông Lý Ngọc Tuấn.

KIỂM TOÁN VIÊN

Công ty Trách nhiệm Hữu hạn Ernst & Young Việt Nam là công ty kiểm toán cho Công ty.

Công ty Cổ phần Phát triển Điện Nông thôn Trà Vinh

BÁO CÁO CỦA BAN TỔNG GIÁM ĐỐC

Ban Tổng Giám đốc Công ty Cổ phần Phát triển Điện Nông thôn Trà Vinh ("Công ty") trình bày báo cáo này và báo cáo tài chính của Công ty cho năm tài chính kết thúc ngày 31 tháng 12 năm 2018.

TRÁCH NHIỆM CỦA BAN TỔNG GIÁM ĐỐC ĐỐI VỚI BÁO CÁO TÀI CHÍNH

Ban Tổng Giám đốc chịu trách nhiệm đảm bảo báo cáo tài chính cho từng năm tài chính phản ánh trung thực và hợp lý tình hình tài chính, kết quả hoạt động kinh doanh và tình hình lưu chuyển tiền tệ của Công ty trong năm. Trong quá trình lập báo cáo tài chính này, Ban Tổng Giám đốc cần phải:

- lựa chọn các chính sách kế toán thích hợp và áp dụng các chính sách này một cách nhất quán;
- thực hiện các đánh giá và ước tính một cách hợp lý và thận trọng;
- nêu rõ các chuẩn mực kế toán áp dụng cho Công ty có được tuân thủ hay không và tất cả những sai lệch trọng yếu so với những chuẩn mực này đã được trình bày và giải thích trong báo cáo tài chính; và
- lập báo cáo tài chính trên cơ sở nguyên tắc hoạt động liên tục trừ trường hợp không thể cho rằng Công ty sẽ tiếp tục hoạt động.

Ban Tổng Giám đốc chịu trách nhiệm đảm bảo việc các sổ sách kế toán thích hợp được lưu giữ để phản ánh tình hình tài chính của Công ty, với mức độ chính xác hợp lý, tại bất kỳ thời điểm nào và đảm bảo rằng các sổ sách kế toán tuân thủ với chế độ kế toán đã được áp dụng. Ban Tổng Giám đốc cũng chịu trách nhiệm về việc quản lý các tài sản của Công ty và do đó phải thực hiện các biện pháp thích hợp để ngăn chặn và phát hiện các hành vi gian lận và những vi phạm khác.

Ban Tổng Giám đốc cam kết đã tuân thủ những yêu cầu nêu trên trong việc lập báo cáo tài chính kèm theo.

CÔNG BỐ CỦA BAN TỔNG GIÁM ĐỐC

Theo ý kiến của Ban Tổng Giám đốc, báo cáo tài chính kèm theo đã phản ánh trung thực và hợp lý tình hình tài chính của Công ty vào ngày 31 tháng 12 năm 2018, kết quả hoạt động kinh doanh và tình hình lưu chuyển tiền tệ cho năm tài chính kết thúc cùng ngày, phù hợp với các Chuẩn mực kế toán Việt Nam, Chế độ kế toán doanh nghiệp Việt Nam và các quy định pháp lý có liên quan đến việc lập và trình bày báo cáo tài chính.

Thay mặt Ban Tổng Giám đốc: 



Lý Ngọc Tuấn
Tổng Giám đốc

Ngày 28 tháng 2 năm 2019

Số tham chiếu: 61296701/20265433

BÁO CÁO KIỂM TOÁN ĐỘC LẬP

Kính gửi: Quý Cổ đông và Hội đồng Quản trị Công ty Cổ phần Phát triển Điện Nông thôn Trà Vinh

Chúng tôi đã kiểm toán báo cáo tài chính kèm theo của Công ty Cổ phần Phát triển Điện Nông thôn Trà Vinh ("Công ty") được lập ngày 28 tháng 2 năm 2019 và được trình bày từ trang 5 đến trang 26, bao gồm bảng cân đối kế toán vào ngày 31 tháng 12 năm 2018, báo cáo kết quả hoạt động kinh doanh và báo cáo lưu chuyển tiền tệ cho năm tài chính kết thúc cùng ngày và các thuyết minh báo cáo tài chính kèm theo.

Trách nhiệm của Ban Tổng Giám đốc

Ban Tổng Giám đốc Công ty chịu trách nhiệm về việc lập và trình bày trung thực và hợp lý báo cáo tài chính của Công ty theo các Chuẩn mực kế toán Việt Nam, Chế độ kế toán doanh nghiệp Việt Nam và các quy định pháp lý có liên quan đến việc lập và trình bày báo cáo tài chính và chịu trách nhiệm về kiểm soát nội bộ mà Ban Tổng Giám đốc xác định là cần thiết để đảm bảo cho việc lập và trình bày báo cáo tài chính không có sai sót trọng yếu do gian lận hoặc nhầm lẫn.

Trách nhiệm của Kiểm toán viên

Trách nhiệm của chúng tôi là đưa ra ý kiến về báo cáo tài chính dựa trên kết quả của cuộc kiểm toán. Chúng tôi đã tiến hành kiểm toán theo các Chuẩn mực kiểm toán Việt Nam. Các chuẩn mực này yêu cầu chúng tôi tuân thủ chuẩn mực và các quy định về đạo đức nghề nghiệp, lập kế hoạch và thực hiện cuộc kiểm toán để đạt được sự đảm bảo hợp lý về việc liệu báo cáo tài chính của Công ty có còn sai sót trọng yếu hay không.

Công việc kiểm toán bao gồm thực hiện các thủ tục nhằm thu thập các bằng chứng kiểm toán về các số liệu và thuyết minh trên báo cáo tài chính. Các thủ tục kiểm toán được lựa chọn dựa trên xét đoán của kiểm toán viên, bao gồm đánh giá rủi ro có sai sót trọng yếu trong báo cáo tài chính do gian lận hoặc nhầm lẫn. Khi thực hiện đánh giá các rủi ro này, kiểm toán viên đã xem xét kiểm soát nội bộ của Công ty liên quan đến việc lập và trình bày báo cáo tài chính trung thực, hợp lý nhằm thiết kế các thủ tục kiểm toán phù hợp với tình hình thực tế, tuy nhiên không nhằm mục đích đưa ra ý kiến về hiệu quả của kiểm soát nội bộ của Công ty. Công việc kiểm toán cũng bao gồm đánh giá tính thích hợp của các chính sách kế toán được áp dụng và tính hợp lý của các ước tính kế toán của Ban Tổng Giám đốc cũng như đánh giá việc trình bày tổng thể báo cáo tài chính.

Chúng tôi tin tưởng rằng các bằng chứng kiểm toán mà chúng tôi đã thu thập được là đầy đủ và thích hợp để làm cơ sở cho ý kiến kiểm toán của chúng tôi.


Ý kiến của Kiểm toán viên

Theo ý kiến của chúng tôi, báo cáo tài chính đã phản ánh trung thực và hợp lý, trên các khía cạnh trọng yếu, tình hình tài chính của Công ty vào ngày 31 tháng 12 năm 2018, cũng như kết quả hoạt động kinh doanh và tình hình lưu chuyển tiền tệ cho năm tài chính kết thúc cùng ngày, phù hợp với các Chuẩn mực kế toán Việt Nam, Chế độ kế toán doanh nghiệp Việt Nam và các quy định pháp lý có liên quan đến việc lập và trình bày báo cáo tài chính.

Công ty Trách nhiệm Hữu hạn Ernst & Young Việt Nam



Lê Vũ Trường
Phó Tổng Giám đốc
Giấy CNĐKHN kiểm toán
Số: 1588-2018-004-1



A blue ink signature, likely belonging to Nguyễn Quốc Hoàng.

Nguyễn Quốc Hoàng
Kiểm toán viên
Giấy CNĐKHN kiểm toán
Số: 2787-2016-004-1

Thành phố Hồ Chí Minh, Việt Nam

Ngày 28 tháng 2 năm 2019

BẢNG CÂN ĐÒI KẾ TOÁN
ngày 31 tháng 12 năm 2018

VND

Mã số	TÀI SẢN	Thuyết minh	Số cuối năm	Số đầu năm
100	A. TÀI SẢN NGẮN HẠN		55.827.024.586	55.647.165.099
110	I. Tiền	4	4.131.047.558	1.115.733.989
111	1. Tiền		4.131.047.558	1.115.733.989
120	II. Đầu tư tài chính ngắn hạn		100.392.537	13.159.351.070
121	1. Chứng khoán kinh doanh		62.484	62.484
123	2. Đầu tư nắm giữ đến ngày đáo hạn	5	100.330.053	13.159.288.586
130	III. Các khoản phải thu ngắn hạn		40.665.683.243	35.183.358.048
131	1. Phải thu ngắn hạn của khách hàng	6	40.069.711.467	34.458.717.278
136	2. Phải thu ngắn hạn khác	7	595.971.776	724.640.770
140	IV. Hàng tồn kho	8	10.831.581.112	5.902.350.831
141	1. Hàng tồn kho		10.831.581.112	5.902.350.831
150	V. Tài sản ngắn hạn khác		98.320.136	286.371.161
151	1. Chi phí trả trước ngắn hạn	9	98.320.136	286.371.161
200	B. TÀI SẢN DÀI HẠN		44.133.954.134	45.449.626.307
210	I. Phải thu dài hạn		745.066.587	1.661.963.366
211	1. Phải thu dài hạn của khách hàng	6	745.066.587	1.661.963.366
220	II. Tài sản cố định		31.200.059.273	31.429.314.290
221	1. Tài sản cố định hữu hình	10	31.200.059.273	31.429.314.290
222	Nguyên giá		89.055.484.464	82.991.020.212
223	Giá trị hao mòn lũy kế		(57.855.425.191)	(51.561.705.922)
227	2. Tài sản cố định vô hình		-	-
228	Nguyên giá		40.000.000	40.000.000
229	Giá trị hao mòn lũy kế		(40.000.000)	(40.000.000)
260	III. Tài sản dài hạn khác		12.188.828.274	12.358.348.651
261	1. Chi phí trả trước dài hạn	9	12.188.828.274	12.358.348.651
270	TỔNG CỘNG TÀI SẢN		99.960.978.720	101.096.791.406

BẢNG CÂN ĐOẠI KẾ TOÁN (tiếp theo)
ngày 31 tháng 12 năm 2018

VND

Mã số	NGUỒN VỐN	Thuyết minh	Số cuối năm	Số đầu năm
300	C. NỢ PHẢI TRẢ		7.509.475.988	9.726.556.501
310	I. Nợ ngắn hạn		7.509.475.988	9.682.414.334
311	1. Phải trả người bán ngắn hạn		60.000.000	61.650.000
312	2. Người mua trả tiền trước ngắn hạn		10.000.000	-
313	3. Thuế và các khoản phải nộp Nhà nước	11	723.989.693	1.054.310.053
314	4. Phải trả người lao động		5.484.350.477	7.368.700.852
319	5. Phải trả ngắn hạn khác	12	766.255.212	674.494.823
322	6. Quỹ khen thưởng, phúc lợi		464.880.606	523.258.606
330	II. Nợ dài hạn		-	44.142.167
341	1. Thuế thu nhập hoãn lại phải trả	18.3	-	44.142.167
400	D. VỐN CHỦ SỞ HỮU		92.451.502.732	91.370.234.905
410	I. Vốn chủ sở hữu	13	92.451.502.732	91.370.234.905
411	1. Vốn cổ phần		52.800.000.000	52.800.000.000
411a	- Cổ phiếu phổ thông có quyền biểu quyết		52.800.000.000	52.800.000.000
415	2. Cổ phiếu quỹ		(160.000.000)	(160.000.000)
418	3. Quỹ đầu tư phát triển		18.879.322.392	18.879.322.392
421	4. Lợi nhuận sau thuế chưa phân phối		20.932.180.340	19.850.912.513
421a	- Lợi nhuận sau thuế chưa phân phối lũy kế đến cuối năm trước		3.558.912.513	123.013.526
421b	- Lợi nhuận sau thuế chưa phân phối năm nay		17.373.267.827	19.727.898.987
440	TỔNG CỘNG NGUỒN VỐN		99.960.978.720	101.096.791.406

Vương Quý Khen
Người lập

Lê Thị Ngọc Hằng
Kế toán trưởng

Lý Ngọc Tuấn
Tổng Giám đốc

Ngày 28 tháng 2 năm 2019

BÁO CÁO KẾT QUẢ HOẠT ĐỘNG KINH DOANH
cho năm tài chính kết thúc ngày 31 tháng 12 năm 2018

VND

Mã số	CHỈ TIÊU	Thuyết minh	Năm nay	Năm trước
10	1. Doanh thu thuần về bán hàng	14.1	438.406.410.003	378.947.818.308
11	2. Giá vốn hàng bán	15, 18	(374.100.726.182)	(316.910.535.557)
20	3. Lợi nhuận gộp về bán hàng		64.305.683.821	62.037.282.751
21	4. Doanh thu hoạt động tài chính	14.2	713.485.066	1.536.856.011
22 23	5. Chi phí tài chính Trong đó: Chi phí lãi vay		(5.753.425) (5.753.425)	(41.136.986) (41.136.986)
25	6. Chi phí bán hàng	16, 18	(34.109.899.134)	(30.820.998.652)
26	7. Chi phí quản lý doanh nghiệp	17, 18	(8.918.148.012)	(8.061.497.352)
30	8. Lợi nhuận thuần từ hoạt động kinh doanh		21.985.368.316	24.650.505.772
31	9. Thu nhập khác		32.363.639	161.196.250
32	10. Chi phí khác		(9.510.937)	(15.788)
40	11. Lợi nhuận khác		22.852.702	161.180.462
50	12. Tổng lợi nhuận kế toán trước thuế		22.008.221.018	24.811.686.234
51	13. Chi phí thuế TNDN hiện hành	19.1	(4.679.095.358)	(4.438.834.680)
52	14. Thu nhập (chi phí) thuế TNDN hoãn lại	19.3	44.142.167	(644.952.567)
60	15. Lợi nhuận sau thuế TNDN		17.373.267.827	19.727.898.987
70	16. Lãi cơ bản trên cổ phiếu	13.5	3.300	3.653
71	17. Lãi suy giảm trên cổ phiếu	13.5	3.300	3.653

Vương Quý Khen
Người lập

Lê Thị Ngọc Hằng
Kế toán trưởng

Lý Ngọc Tuấn
Tổng Giám đốc

Ngày 28 tháng 2 năm 2019

BÁO CÁO LƯU CHUYỂN TIỀN TỆ
cho năm tài chính kết thúc ngày ngày 31 tháng 12 năm 2018

VND

Mã số	CHỈ TIÊU	Thuyết minh	Năm nay	Năm trước
01	I. LƯU CHUYỂN TIỀN TỪ HOẠT ĐỘNG KINH DOANH			
	Lợi nhuận trước thuế		22.008.221.018	24.811.686.234
	<i>Điều chỉnh cho các khoản:</i>			
02	Khấu hao	10	6.293.719.269	6.938.904.857
03	Hoàn nhập dự phòng		-	(7.252.137.734)
05	Lãi từ hoạt động đầu tư		(379.002.221)	(1.030.715.906)
06	Chi phí lãi vay		5.753.425	41.136.986
08	Lợi nhuận từ hoạt động kinh doanh trước thay đổi vốn lưu động		27.928.691.491	23.508.874.437
09	Tăng các khoản phải thu		(4.509.732.493)	(1.020.137.879)
10	Tăng hàng tồn kho		(10.838.886.675)	(3.541.127.945)
11	Giảm các khoản phải trả		(2.124.560.346)	(8.439.303.147)
12	Giảm (tăng) chi phí trả trước		357.571.402	(3.351.533.209)
14	Tiền lãi vay đã trả		(5.753.425)	(41.136.986)
15	Thuế thu nhập doanh nghiệp đã nộp	11	(4.995.523.586)	(4.790.769.060)
17	Tiền chi khác cho hoạt động kinh doanh		(558.378.000)	(583.720.000)
20	Lưu chuyển tiền thuần từ hoạt động kinh doanh		5.253.428.368	1.741.146.211
	II. LƯU CHUYỂN TIỀN TỪ HOẠT ĐỘNG ĐẦU TƯ			
21	Tiền chi để mua sắm tài sản cố định		(154.807.858)	(571.162.443)
22	Tiền thu do thanh lý, nhượng bán tài sản cố định		-	55.181.818
23	Tiền chi gửi ngân hàng có kỳ hạn		(100.330.053)	(22.159.288.586)
24	Tiền thu hồi tiền gửi ngân hàng có kỳ hạn		13.159.288.586	21.269.374.526
27	Tiền thu lãi		649.734.526	1.369.616.795
30	Lưu chuyển tiền thuần từ (sử dụng vào) hoạt động đầu tư		13.553.885.201	(36.277.890)
	III. LƯU CHUYỂN TIỀN TỪ HOẠT ĐỘNG TÀI CHÍNH			
33	Tiền thu từ đi vay		1.000.000.000	3.000.000.000
34	Tiền chi trả nợ gốc vay		(1.000.000.000)	(3.000.000.000)
36	Cổ tức đã trả	13.3	(15.792.000.000)	(9.475.200.000)
40	Lưu chuyển tiền thuần sử dụng vào hoạt động tài chính		(15.792.000.000)	(9.475.200.000)


BÁO CÁO LƯU CHUYỂN TIỀN TỆ (tiếp theo)
cho năm tài chính kết thúc ngày ngày 31 tháng 12 năm 2018

VND

Mã số	CHỈ TIÊU	Thuyết minh	Năm nay	Năm trước
50	Lưu chuyển tiền và tương đương tiền thuần trong năm		3.015.313.569	(7.770.331.679)
60	Tiền và tương đương tiền đầu năm		1.115.733.989	8.886.065.668
70	Tiền cuối năm	4	4.131.047.558	1.115.733.989



Vương Quý Khen
Người lập



Lê Thị Ngọc Hằng
Kế toán trưởng




Lý Ngọc Tuấn
Tổng Giám đốc

Ngày 28 tháng 2 năm 2019

THUYẾT MINH BÁO CÁO TÀI CHÍNH

vào ngày 31 tháng 12 năm 2018 và cho năm tài chính kết thúc cùng ngày

1. THÔNG TIN CÔNG TY

Công ty Cổ phần Phát triển Điện Nông thôn Trà Vinh ("Công ty") trước đây là một doanh nghiệp Nhà nước được cổ phần hóa theo Quyết định số 1154/QĐ-UBND do Ủy ban Nhân dân Tỉnh Trà Vinh cấp ngày 11 tháng 7 năm 2005. Việc cổ phần hóa đã được Sở Kế hoạch và Đầu tư Tỉnh Trà Vinh đồng thuận bằng việc cấp Giấy Chứng nhận Đăng ký Doanh nghiệp ("GCNĐKDN") số 2100110200 ngày 13 tháng 7 năm 2006 và các GCNĐKDN điều chỉnh sau đó.

Ngày 9 tháng 9 năm 2010, cổ phiếu của Công ty chính thức giao dịch trên thị trường giao dịch chứng khoán của các công ty đại chúng chưa niêm yết ("UPCOM") với mã chứng khoán DTV.

Hoạt động chính trong năm hiện tại của Công ty là bán lẻ điện nông thôn; vật tư chuyên ngành điện; thi công lắp đặt đường dây và trạm biến áp đến cấp điện áp 35 KV; tư vấn, thiết kế, giám sát các công trình điện đến cấp điện áp 35 KV.

Công ty có trụ sở chính tại Khóm 1, Phường 9, Thành phố Trà Vinh, Tỉnh Trà Vinh, Việt Nam.

Số lượng nhân viên của Công ty tại ngày 31 tháng 12 năm 2018 là 190 (ngày 31 tháng 12 năm 2017 là 196).

2. CƠ SỞ TRÌNH BÀY

2.1 Chuẩn mực và Chế độ kế toán áp dụng

Báo cáo tài chính của Công ty được trình bày bằng đồng Việt Nam ("VND") phù hợp với Chế độ kế toán doanh nghiệp Việt Nam và các Chuẩn mực kế toán Việt Nam do Bộ Tài chính ban hành theo:

- Quyết định số 149/2001/QĐ-BTC ngày 31 tháng 12 năm 2001 về việc ban hành bốn Chuẩn mực kế toán Việt Nam (Đợt 1);
- Quyết định số 165/2002/QĐ-BTC ngày 31 tháng 12 năm 2002 về việc ban hành sáu Chuẩn mực kế toán Việt Nam (Đợt 2);
- Quyết định số 234/2003/QĐ-BTC ngày 30 tháng 12 năm 2003 về việc ban hành sáu Chuẩn mực kế toán Việt Nam (Đợt 3);
- Quyết định số 12/2005/QĐ-BTC ngày 15 tháng 2 năm 2005 về việc ban hành sáu Chuẩn mực kế toán Việt Nam (Đợt 4); và
- Quyết định số 100/2005/QĐ-BTC ngày 28 tháng 12 năm 2005 về việc ban hành bốn Chuẩn mực kế toán Việt Nam (Đợt 5).

Theo đó, báo cáo tài chính được trình bày kèm theo và việc sử dụng các báo cáo này không dành cho các đối tượng không được cung cấp các thông tin về các thủ tục, nguyên tắc và thông lệ kế toán tại Việt Nam và hơn nữa không được chủ định trình bày tình hình tài chính, kết quả hoạt động kinh doanh và lưu chuyển tiền tệ của Công ty theo các nguyên tắc và thông lệ kế toán được chấp nhận rộng rãi ở các nước và lãnh thổ khác ngoài Việt Nam.

2.2 Hình thức sổ kế toán áp dụng

Hình thức sổ kế toán được áp dụng của Công ty là Chứng từ ghi sổ.

2.3 Kỳ kế toán năm

Kỳ kế toán năm của Công ty áp dụng cho việc lập báo cáo tài chính bắt đầu từ ngày 1 tháng 1 và kết thúc vào ngày 31 tháng 12.

2.4 Đơn vị tiền tệ sử dụng trong kế toán

Báo cáo tài chính được lập bằng đơn vị tiền tệ sử dụng trong kế toán của Công ty là VND.

THUYẾT MINH BÁO CÁO TÀI CHÍNH (tiếp theo)

vào ngày 31 tháng 12 năm 2018 và cho năm tài chính kết thúc cùng ngày

3. TÓM TẮT CÁC CHÍNH SÁCH KẾ TOÁN CHỦ YẾU

3.1 Tiền

Tiền bao gồm tiền mặt tại quỹ và tiền gửi ngân hàng.

3.2 Hàng tồn kho

Hàng tồn kho được ghi nhận theo giá thấp hơn giữa giá thành để đưa mỗi sản phẩm đến vị trí và điều kiện hiện tại và giá trị thuần có thể thực hiện được.

Giá trị thuần có thể thực hiện được là giá bán ước tính của hàng tồn kho trong điều kiện kinh doanh bình thường trừ chi phí ước tính để hoàn thành và chi phí bán hàng ước tính.

Công ty áp dụng phương pháp kê khai thường xuyên để hạch toán hàng tồn kho với giá trị được xác định như sau:

Nguyên vật liệu, công cụ dụng cụ - chi phí mua theo phương pháp bình quân gia quyền

Chi phí sản xuất kinh doanh dở dang - giá vốn nguyên vật liệu và lao động trực tiếp cộng chi phí sản xuất chung có liên quan được phân bổ dựa trên mức độ hoạt động bình thường theo phương pháp bình quân gia quyền

Dự phòng giảm giá hàng tồn kho

Dự phòng giảm giá hàng tồn kho được trích lập cho phần giá trị dự kiến bị tổn thất do các khoản suy giảm trong giá trị (do giảm giá, hư hỏng, kém phẩm chất, lỗi thời v.v.) có thể xảy ra đối với nguyên vật liệu thuộc quyền sở hữu của Công ty dựa trên bằng chứng hợp lý về sự suy giảm giá trị tại ngày kết thúc kỳ kế toán năm.

Số tăng hoặc giảm khoản dự phòng giảm giá hàng tồn kho được hạch toán vào giá vốn hàng bán trên báo cáo kết quả hoạt động kinh doanh.

3.3 Các khoản phải thu

Các khoản phải thu được trình bày trên báo cáo tài chính theo giá trị ghi sổ các khoản phải thu từ khách hàng và phải thu khác sau khi trừ các khoản dự phòng được lập cho các khoản phải thu khó đòi.

Dự phòng nợ phải thu khó đòi thể hiện phần giá trị của các khoản phải thu mà Công ty dự kiến không có khả năng thu hồi tại ngày kết thúc kỳ kế toán năm. Tăng hoặc giảm số dư tài khoản dự phòng được hạch toán vào chi phí quản lý doanh nghiệp trên báo cáo kết quả hoạt động kinh doanh.

3.4 Tài sản cố định hữu hình

Tài sản cố định hữu hình được thể hiện theo nguyên giá trừ đi giá trị hao mòn lũy kế.

Nguyên giá tài sản cố định hữu hình bao gồm giá mua và những chi phí có liên quan trực tiếp đến việc đưa tài sản vào hoạt động như dự kiến.

Các chi phí mua sắm, nâng cấp và đổi mới tài sản cố định hữu hình được ghi tăng nguyên giá của tài sản và chi phí bảo trì, sửa chữa được hạch toán vào báo cáo kết quả hoạt động kinh doanh khi phát sinh.

Khi tài sản cố định hữu hình được bán hay thanh lý, các khoản lãi hoặc lỗ phát sinh do thanh lý tài sản (là phần chênh lệch giữa tiền thu thuần từ việc bán tài sản với giá trị còn lại của tài sản) được hạch toán vào báo cáo kết quả hoạt động kinh doanh.

3.5 Tài sản cố định vô hình

Tài sản cố định vô hình được ghi nhận theo nguyên giá trừ đi giá trị hao mòn lũy kế.

Nguyên giá tài sản cố định vô hình bao gồm giá mua và những chi phí có liên quan trực tiếp đến việc đưa tài sản vào sử dụng như dự kiến.

THUYẾT MINH BÁO CÁO TÀI CHÍNH (tiếp theo)

vào ngày 31 tháng 12 năm 2018 và cho năm tài chính kết thúc cùng ngày

3. TÓM TẮT CÁC CHÍNH SÁCH KẾ TOÁN CHỦ YẾU (tiếp theo)

3.5 Tài sản cố định vô hình (tiếp theo)

Các chi phí nâng cấp và đổi mới tài sản cố định vô hình được ghi tăng nguyên giá của tài sản và các chi phí khác được hạch toán vào báo cáo kết quả hoạt động kinh doanh khi phát sinh.

Khi tài sản cố định vô hình được bán hay thanh lý, các khoản lãi hoặc lỗ phát sinh do thanh lý tài sản (là phần chênh lệch giữa tiền thu thuần từ việc bán tài sản với giá trị còn lại của tài sản) được hạch toán vào báo cáo kết quả hoạt động kinh doanh.

3.6 Khấu hao và hao mòn

Khấu hao tài sản cố định hữu hình và hao mòn tài sản cố định vô hình được trích theo phương pháp đường thẳng trong thời gian hữu dụng ước tính của các tài sản như sau:

Nhà cửa, vật kiến trúc	5 - 25 năm
Máy móc, thiết bị	3 năm
Phương tiện vận tải, truyền dẫn	3 - 15 năm
Thiết bị văn phòng	2 - 5 năm
Phần mềm máy tính	3 năm

3.7 Chi phí đi vay

Chi phí đi vay bao gồm lãi tiền vay và các chi phí khác phát sinh liên quan trực tiếp đến các khoản vay của Công ty và được hạch toán như chi phí trong năm khi phát sinh.

3.8 Chi phí trả trước

Chi phí trả trước bao gồm các chi phí trả trước ngắn hạn hoặc chi phí trả trước dài hạn trên bảng cân đối kế toán và được phân bổ trong khoảng thời gian trả trước hoặc thời gian các lợi ích kinh tế tương ứng được tạo ra từ các chi phí này.

Tiền thuê đất trả trước

Tiền thuê đất trả trước bao gồm số dư chưa phân bổ hết của khoản tiền thuê đất. Theo Thông tư số 45/2013/TT-BTC do Bộ Tài chính ban hành vào ngày 25 tháng 4 năm 2013, hướng dẫn chế độ quản lý, sử dụng và trích khấu hao tài sản cố định, khoản tiền thuê đất trả trước nói trên được ghi nhận như chi phí trả trước dài hạn và được phân bổ vào chi phí trong thời gian còn lại của quyền sử dụng đất.

3.9 Các khoản đầu tư

Chứng khoán kinh doanh

Chứng khoán kinh doanh được ghi nhận theo giá mua thực tế.

Đầu tư nắm giữ đến ngày đáo hạn

Các khoản đầu tư nắm giữ đến ngày đáo hạn được ghi nhận theo giá gốc. Sau khi nhận ban đầu, các khoản đầu tư này được ghi nhận theo giá trị có thể thu hồi. Các khoản suy giảm giá trị của khoản đầu tư nếu phát sinh được hạch toán vào chi phí trong kỳ và giảm trừ trực tiếp giá trị đầu tư.

3.10 Các khoản phải trả và chi phí trích trước

Các khoản phải trả và chi phí trích trước được ghi nhận cho số tiền phải trả trong tương lai liên quan đến hàng hóa và dịch vụ đã nhận được và không phụ thuộc vào việc Công ty đã nhận được hóa đơn của nhà cung cấp hay chưa.

THUYẾT MINH BÁO CÁO TÀI CHÍNH (tiếp theo)

vào ngày 31 tháng 12 năm 2018 và cho năm tài chính kết thúc cùng ngày

3. TÓM TẮT CÁC CHÍNH SÁCH KẾ TOÁN CHỦ YẾU (tiếp theo)

3.11 *Cổ phiếu quỹ*

Các công cụ vốn chủ sở hữu được Công ty mua lại (cổ phiếu quỹ) được ghi nhận theo nguyên giá và trừ vào vốn chủ sở hữu. Công ty không ghi nhận các khoản lãi hoặc lỗ khi mua, bán, phát hành hoặc hủy các công cụ vốn chủ sở hữu của mình.

3.12 *Lãi trên cổ phiếu*

Lãi cơ bản trên cổ phiếu được tính bằng cách chia lợi nhuận thuần sau thuế phân bổ cho cổ đông sở hữu cổ phiếu phổ thông của Công ty (sau khi đã điều chỉnh cho việc trích lập quỹ khen thưởng phúc lợi) cho số lượng bình quân gia quyền của số cổ phiếu phổ thông đang lưu hành trong năm.

Lãi suy giảm trên cổ phiếu được tính bằng cách chia lợi nhuận thuần sau thuế phân bổ cho cổ đông sở hữu cổ phiếu phổ thông của Công ty cho số lượng bình quân gia quyền của số cổ phiếu phổ thông đang lưu hành trong năm và số lượng bình quân gia quyền của cổ phiếu phổ thông sẽ được phát hành trong trường hợp tất cả các cổ phiếu phổ thông tiềm năng có tác động suy giảm đều được chuyển thành cổ phiếu phổ thông.

3.13 *Phân chia lợi nhuận*

Lợi nhuận thuần sau thuế thu nhập doanh nghiệp có thể được chia cho các cổ đông sau khi được Đại hội đồng cổ đông phê duyệt và sau khi đã trích lập các quỹ dự phòng theo Điều lệ của Công ty và các quy định của pháp luật Việt Nam.

Công ty trích lập các quỹ dự phòng sau từ lợi nhuận thuần sau thuế thu nhập doanh nghiệp của Công ty theo đề nghị của Hội đồng Quản trị và được các cổ đông phê duyệt tại Đại hội đồng cổ đông thường niên.

► *Quỹ đầu tư và phát triển*

Quỹ này được trích lập nhằm phục vụ việc mở rộng hoạt động hoặc đầu tư chiều sâu của Công ty.

► *Quỹ khen thưởng, phúc lợi*

Quỹ này được trích lập để khen thưởng, khuyến khích vật chất, đem lại lợi ích chung và nâng cao phúc lợi cho công nhân viên, và được trình bày như một khoản phải trả trên bảng cân đối kế toán.

3.14 *Ghi nhận doanh thu*

Doanh thu được ghi nhận khi Công ty có khả năng nhận được các lợi ích kinh tế có thể xác định được một cách chắc chắn. Doanh thu được xác định theo giá trị hợp lý của các khoản đã thu hoặc sẽ thu được sau khi trừ đi các khoản chiết khấu thương mại, giảm giá hàng bán và hàng bán bị trả lại. Các điều kiện ghi nhận cụ thể sau đây cũng phải được đáp ứng trước khi ghi nhận doanh thu:

Doanh thu bán điện thương phẩm

Doanh thu được ghi nhận dựa trên số lượng điện thực tế đã bán và truyền tải đến các hộ dân tại cuối mỗi tháng.

Doanh thu bán hàng

Doanh thu bán hàng được ghi nhận khi các rủi ro trọng yếu và các quyền sở hữu hàng hóa đã được chuyển sang người mua, thường là trùng với thời điểm chuyển giao hàng hóa.

Tiền lãi

Doanh thu được ghi nhận khi tiền lãi phát sinh trên cơ sở dồn tích (có tính đến lợi tức mà tài sản đem lại) trừ khi khả năng thu hồi tiền lãi không chắc chắn.

THUYẾT MINH BÁO CÁO TÀI CHÍNH (tiếp theo)

vào ngày 31 tháng 12 năm 2018 và cho năm tài chính kết thúc cùng ngày

3. TÓM TẮT CÁC CHÍNH SÁCH KẾ TOÁN CHỦ YẾU (tiếp theo)

3.15 Thuế

Thuế thu nhập hiện hành

Tài sản thuế thu nhập và thuế thu nhập phải nộp cho năm hiện hành và các năm trước được xác định bằng số tiền dự kiến phải nộp cho hoặc được thu hồi từ cơ quan thuế, dựa trên các mức thuế suất và các luật thuế có hiệu lực đến ngày kết thúc kỳ kế toán năm.

Thuế thu nhập hiện hành được ghi nhận vào báo cáo kết quả hoạt động kinh doanh ngoại trừ trường hợp thuế thu nhập phát sinh liên quan đến một khoản mục được ghi thẳng vào vốn chủ sở hữu, trong trường hợp này, thuế thu nhập hiện hành cũng được ghi nhận trực tiếp vào vốn chủ sở hữu.

Công ty chỉ được bù trừ các tài sản thuế thu nhập hiện hành và thuế thu nhập hiện hành phải trả khi Công ty có quyền hợp pháp được bù trừ giữa tài sản thuế thu nhập hiện hành với thuế thu nhập hiện hành phải nộp và Công ty dự định thanh toán thuế thu nhập hiện hành phải nộp và tài sản thuế thu nhập hiện hành trên cơ sở thuần.

Thuế thu nhập hoãn lại

Thuế thu nhập hoãn lại được xác định cho các khoản chênh lệch tạm thời tại ngày kết thúc kỳ kế toán năm giữa cơ sở tính thuế thu nhập của các tài sản và nợ phải trả và giá trị ghi sổ của chúng cho mục đích lập báo cáo tài chính.

Thuế thu nhập hoãn lại phải trả được ghi nhận cho tất cả các khoản chênh lệch tạm thời chịu thuế, ngoại trừ thuế thu nhập hoãn lại phải trả phát sinh từ ghi nhận ban đầu của một tài sản hay nợ phải trả từ một giao dịch mà giao dịch này không có ảnh hưởng đến lợi nhuận kế toán và lợi nhuận tính thuế thu nhập (hoặc lỗ tính thuế) tại thời điểm phát sinh giao dịch.

Tài sản thuế thu nhập hoãn lại cần được ghi nhận cho tất cả các chênh lệch tạm thời được khấu trừ, giá trị được khấu trừ chuyển sang các năm sau của các khoản lỗ tính thuế và các khoản ưu đãi thuế chưa sử dụng, khi chắc chắn trong tương lai sẽ có thu nhập chịu thuế để sử dụng những chênh lệch tạm thời được khấu trừ, các khoản lỗ tính thuế và các ưu đãi thuế chưa sử dụng này, ngoại trừ tài sản thuế hoãn lại phát sinh từ ghi nhận ban đầu của một tài sản hoặc nợ phải trả từ một giao dịch mà giao dịch này không có ảnh hưởng đến lợi nhuận kế toán và lợi nhuận tính thuế thu nhập (hoặc lỗ tính thuế) tại thời điểm phát sinh giao dịch.

Giá trị ghi sổ của tài sản thuế thu nhập hoãn lại phải được xem xét lại vào ngày kết thúc kỳ kế toán năm và phải giảm giá trị ghi sổ của tài sản thuế thu nhập hoãn lại đến mức bảo đảm chắc chắn có đủ thu nhập chịu thuế cho phép lợi ích của một phần hoặc toàn bộ tài sản thuế thu nhập hoãn lại được sử dụng. Các tài sản thuế thu nhập hoãn lại chưa được ghi nhận trước đây được xem xét lại vào ngày kết thúc kỳ kế toán năm và được ghi nhận khi chắc chắn có đủ thu nhập chịu thuế trong tương lai để có thể sử dụng các tài sản thuế thu nhập hoãn lại chưa ghi nhận này.

Tài sản thuế thu nhập hoãn lại và thuế thu nhập hoãn lại phải trả được xác định theo thuế suất dự tính sẽ áp dụng cho năm tài chính khi tài sản được thu hồi hay nợ phải trả được thanh toán, dựa trên các mức thuế suất và luật thuế có hiệu lực vào ngày kết thúc kỳ kế toán năm.

Thuế thu nhập hoãn lại được ghi nhận vào báo cáo kết quả hoạt động kinh doanh ngoại trừ trường hợp thuế thu nhập phát sinh liên quan đến một khoản mục được ghi thẳng vào vốn chủ sở hữu, trong trường hợp này, thuế thu nhập hoãn lại cũng được ghi nhận trực tiếp vào vốn chủ sở hữu.

THUYẾT MINH BÁO CÁO TÀI CHÍNH (tiếp theo)
vào ngày 31 tháng 12 năm 2018 và cho năm tài chính kết thúc cùng ngày

3. TÓM TẮT CÁC CHÍNH SÁCH KẾ TOÁN CHỦ YẾU (tiếp theo)

3.15 Thuế (tiếp theo)

Thuế thu nhập hoãn lại (tiếp theo)

Công ty chỉ được bù trừ các tài sản thuế thu nhập hoãn lại và thuế thu nhập hoãn lại phải trả khi Công ty có quyền hợp pháp được bù trừ giữa tài sản thuế thu nhập hiện hành với thuế thu nhập hiện hành phải nộp và các tài sản thuế thu nhập hoãn lại và thuế thu nhập hoãn lại phải nộp này liên quan tới thuế thu nhập doanh nghiệp được quản lý bởi cùng một cơ quan thuế đối với cùng một đơn vị chịu thuế; hoặc Công ty dự định thanh toán thuế TNDN hiện hành phải nộp và tài sản thuế TNDN hiện hành trên cơ sở thuần hoặc thu hồi tài sản đồng thời với việc thanh toán nợ phải trả trong từng năm trong tương lai khi các khoản trọng yếu của thuế TNDN hoãn lại phải trả hoặc tài sản thuế TNDN hoãn lại được thanh toán hoặc thu hồi.

3.16 Thông tin theo bộ phận

Một bộ phận là một hợp phần có thể xác định riêng biệt của Công ty tham gia vào việc cung cấp các sản phẩm hoặc dịch vụ liên quan (bộ phận được chia theo hoạt động kinh doanh) hoặc cung cấp sản phẩm hoặc dịch vụ trong một môi trường kinh tế cụ thể (bộ phận được chia theo khu vực địa lý). Mỗi một bộ phận này chịu rủi ro và thu được lợi ích khác biệt so với các bộ phận khác.

Hoạt động chính của Công ty là bán lẻ điện, vật tư chuyên ngành điện và thi công lắp đặt đường dây và trạm biến áp. Đồng thời, hoạt động sản xuất kinh doanh của Công ty chủ yếu được thực hiện trong lãnh thổ Việt Nam. Vì vậy, rủi ro và tỷ suất sinh lời của Công ty không bị tác động chủ yếu bởi những khác biệt về sản phẩm mà Công ty sản xuất ra hoặc do Công ty hoạt động tại nhiều khu vực địa lý khác nhau. Do đó, Ban Giám đốc nhận định là Công ty chỉ có một bộ phận theo hoạt động kinh doanh và khu vực địa lý. Theo đó, thông tin theo bộ phận sẽ không trình bày.

3.17 Các bên liên quan

Các bên được coi là bên liên quan của Công ty nếu một bên có khả năng, trực tiếp hoặc gián tiếp, kiểm soát bên kia hoặc gây ảnh hưởng đáng kể tới bên kia trong việc ra các quyết định tài chính và hoạt động, hoặc khi Công ty và bên kia cùng chịu sự kiểm soát chung hoặc ảnh hưởng đáng kể chung. Các bên liên quan có thể là các công ty hoặc các cá nhân, bao gồm các thành viên gia đình thân cận của các cá nhân được coi là liên quan

4. TIỀN

	VND	
	Số cuối năm	Số đầu năm
Tiền mặt	70.188.406	13.534.567
Tiền gửi ngân hàng	4.060.859.152	1.102.199.422
TỔNG CỘNG	4.131.047.558	1.115.733.989

5. ĐÀU TƯ NẮM GIỮ ĐẾN NGÀY ĐÁO HẠN

Đầu tư nắm giữ đến ngày đáo hạn thể hiện khoản tiền gửi ngắn hạn có kỳ hạn còn lại dưới 12 tháng tại Ngân hàng TMCP Kiên Long và hưởng lãi suất từ 7,3%/năm.

THUYẾT MINH BÁO CÁO TÀI CHÍNH (tiếp theo)

vào ngày 31 tháng 12 năm 2018 và cho năm tài chính kết thúc cùng ngày

6. PHẢI THU CỦA KHÁCH HÀNG

	VND	
	Số cuối năm	Số đầu năm
Ngắn hạn	40.069.711.467	34.458.717.278
Huyện Châu Thành	10.883.443.974	9.343.765.730
Huyện Càng Long	5.988.776.438	5.059.667.273
Huyện Duyên Hải	5.146.944.495	4.186.735.457
Huyện Cầu Ngang	4.881.796.000	4.098.272.713
Huyện Trà Cú	4.783.596.075	4.147.476.999
Huyện Tiểu Cần	4.741.846.205	4.446.326.045
Huyện Cầu Kè	3.568.284.780	3.080.328.961
Khác	75.023.500	96.144.100
Dài hạn	745.066.587	1.661.963.366
Huyện Châu Thành	162.856.646	330.151.732
Huyện Cầu Kè	118.561.457	268.961.671
Huyện Duyên Hải	114.526.405	168.409.477
Huyện Trà Cú	100.185.498	180.396.802
Huyện Càng Long	92.167.533	261.933.973
Huyện Cầu Ngang	85.697.090	248.410.046
Huyện Tiểu Cần	71.071.958	203.699.665
TỔNG CỘNG	40.814.778.054	36.120.680.644

7. PHẢI THU NGẮN HẠN KHÁC

	VND	
	Số cuối năm	Số đầu năm
Phải thu thuế thu nhập cá nhân	225.572.366	55.304.610
Bảo hiểm xã hội trả thừa	128.290.648	-
Tạm ứng nhân viên	57.608.699	5.000.000
Lãi tiền gửi	2.258.262	272.990.567
Khác	182.241.801	391.345.593
TỔNG CỘNG	595.971.776	724.640.770

8. HÀNG TỒN KHO

	VND	
	Số cuối năm	Số đầu năm
Nguyên liệu, vật liệu	10.790.879.049	5.818.363.520
Công cụ, dụng cụ	35.467.063	66.052.311
Chi phí sản xuất, kinh doanh dở dang	5.235.000	17.935.000
TỔNG CỘNG	10.831.581.112	5.902.350.831

THUYẾT MINH BÁO CÁO TÀI CHÍNH (tiếp theo)
vào ngày 31 tháng 12 năm 2018 và cho năm tài chính kết thúc cùng ngày

9. CHI PHÍ TRẢ TRƯỚC

	VND	
	Số cuối năm	Số đầu năm
Ngắn hạn	98.320.136	286.371.161
Công cụ, dụng cụ	98.320.136	210.318.844
Khác	-	76.052.317
Dài hạn	12.188.828.274	12.358.348.651
Công cụ, dụng cụ	9.722.990.034	8.883.808.979
Chi phí duy trì và vận hành		
đường dây hạ thế và trạm biến áp	1.610.713.283	2.507.472.270
Quyền sử dụng đất	826.249.384	845.145.280
Khác	28.875.573	121.922.122
TỔNG CỘNG	12.287.148.410	12.644.719.812

Công ty Cổ phần Phát triển Điện Nông thôn Trà Vinh

B09-DN

THUYẾT MINH BÁO CÁO TÀI CHÍNH (tiếp theo)
vào ngày 31 tháng 12 năm 2018 và cho năm tài chính kết thúc cùng ngày

10. TÀI SẢN CỐ ĐỊNH HỮU HÌNH

	Nhà cửa, vật kiến trúc	Máy móc, thiết bị	Phương tiện vận tải, truyền dẫn	Thiết bị văn phòng	Tổng cộng
VND					
Nguyên giá:					
Số đầu năm	4.426.043.807	106.280.135	78.276.886.740	181.809.530	82.991.020.212
Mua trong năm	-	-	5.628.058.652	-	5.628.058.652
Khác	-	-	436.405.600	-	436.405.600
Số cuối năm	4.426.043.807	106.280.135	84.341.350.992	181.809.530	89.055.484.464
Trong đó:					
Đã khấu hao hết	1.017.769.305	106.280.135	14.887.005.101	181.809.530	16.192.864.071
Giá trị hao mòn lũy kế:					
Số đầu năm	(2.191.939.916)	(106.280.135)	(49.082.873.817)	(180.612.054)	(51.561.705.922)
Khấu hao trong năm	(220.330.883)	-	(6.072.190.910)	(1.197.476)	(6.293.719.269)
Số cuối năm	(2.412.270.799)	(106.280.135)	(55.155.064.727)	(181.809.530)	(57.855.425.191)
Giá trị còn lại:					
Số đầu năm	2.234.103.891	-	29.194.012.923	1.197.476	31.429.314.290
Số cuối năm	2.013.773.008	-	29.186.286.265	-	31.200.059.273

THUYẾT MINH BÁO CÁO TÀI CHÍNH (tiếp theo)

vào ngày 31 tháng 12 năm 2018 và cho năm tài chính kết thúc cùng ngày

11. THUẾ VÀ CÁC KHOẢN PHẢI NỘP NHÀ NƯỚC

				VND
	Số đầu năm	Tăng trong năm	Giảm trong năm	Số cuối năm
Thuế giá trị gia tăng	663.525.373	44.277.079.589	(44.314.671.721)	625.933.241
Thuế thu nhập doanh nghiệp	388.834.680	4.679.095.358	(4.995.523.586)	72.406.452
Thuế thu nhập cá nhân	1.950.000	839.933.424	(816.233.424)	25.650.000
Khác	-	96.479.538	(96.479.538)	-
TỔNG CỘNG	1.054.310.053	49.892.587.909	(50.222.908.269)	723.989.693

12. PHẢI TRẢ NGẮN HẠN KHÁC

		VND
	Số cuối năm	Số đầu năm
Đường dây hạ áp khu tái định cư Hiệp Thạnh phải trả cho ngân sách Tỉnh Trà Vinh	572.494.823	572.494.823
Khác	193.760.389	102.000.000
TỔNG CỘNG	766.255.212	674.494.823

Công ty Cổ phần Phát triển Điện Nông thôn Trà Vinh

B09-DN

THUYẾT MINH BÁO CÁO TÀI CHÍNH (tiếp theo)
vào ngày 31 tháng 12 năm 2018 và cho năm tài chính kết thúc cùng ngày

13. VỐN CHỦ SỞ HỮU

13.1 Hình thức tăng giảm nguồn vốn chủ sở hữu

	VND				
	Vốn điều lệ	Cổ phiếu quỹ	Quỹ đầu tư phát triển	Lợi nhuận sau thuế chưa phân phối	Tổng cộng
Năm trước					
Số đầu năm	52.800.000.000	(160.000.000)	16.304.280.755	12.873.255.163	81.817.535.918
Lợi nhuận thuần trong năm	-	-	-	19.727.898.987	19.727.898.987
Cổ tức công bố	-	-	-	(9.475.200.000)	(9.475.200.000)
Trích quỹ đầu tư phát triển	-	-	2.575.041.637	(2.575.041.637)	-
Trích quỹ khen thưởng, phúc lợi	-	-	-	(200.000.000)	(200.000.000)
Thù lao cho Hội đồng quản trị, Ban Kiểm soát	-	-	-	(500.000.000)	(500.000.000)
Số cuối năm	52.800.000.000	(160.000.000)	18.879.322.392	19.850.912.513	91.370.234.905
Năm nay					
Số đầu năm	52.800.000.000	(160.000.000)	18.879.322.392	19.850.912.513	91.370.234.905
Lợi nhuận thuần trong năm	-	-	-	17.373.267.827	17.373.267.827
Cổ tức công bố (*)	-	-	-	(15.792.000.000)	(15.792.000.000)
Trích quỹ khen thưởng, phúc lợi	-	-	-	(500.000.000)	(500.000.000)
Số cuối năm	52.800.000.000	(160.000.000)	18.879.322.392	20.932.180.340	92.451.502.732

(*) Theo Nghị quyết của Đại hội đồng Cổ đông số 24/NQ-DHĐCĐ ngày 19 tháng 4 năm 2018, cổ đông của Công ty đã thống nhất thông qua Tờ trình của Hội đồng Quản trị về kế hoạch chi trả cổ tức cho các cổ đông hiện hữu của Công ty tại mức 30% trên mệnh giá của cổ phiếu phổ thông. Công ty đã chốt danh sách cổ đông để chi trả cổ tức 30% này, tương đương với 15.792.000.000 VND, vào ngày 7 tháng 5 năm 2018.

THUYẾT MINH BÁO CÁO TÀI CHÍNH (tiếp theo)

vào ngày 31 tháng 12 năm 2018 và cho năm tài chính kết thúc cùng ngày

13. VỐN CHỦ SỞ HỮU (tiếp theo)

13.2 Chi tiết vốn đầu tư của chủ sở hữu

	Số cuối năm		Số đầu năm	
	Cổ phiếu thường	Giá trị VND	Cổ phiếu thường	Giá trị VND
Vốn góp cổ đông	5.280.000	52.800.000.000	5.280.000	52.800.000.000
Công ty Cổ phần Cơ Điện Lạnh	3.489.272	34.892.720.000	3.489.272	34.892.720.000
Công ty Cổ phần Tập đoàn Đầu tư IPA	1.075.258	10.752.580.000	1.075.258	10.752.580.000
Công ty Cổ phần Galax	375.270	3.752.700.000	375.270	3.752.700.000
Cổ đông khác	340.200	3.402.000.000	340.200	3.402.000.000
Cổ phiếu quỹ	(16.000)	(160.000.000)	(16.000)	(160.000.000)
TỔNG CỘNG	5.264.000	52.640.000.000	5.264.000	52.640.000.000

13.3 Các giao dịch về vốn với các chủ sở hữu và phân phối cổ tức

	VND	
	Năm nay	Năm trước
Vốn cổ phần đã góp		
Số đầu năm và số cuối năm	52.800.000.000	52.800.000.000
Cổ tức công bố	15.792.000.000	9.475.200.000
Cổ tức đã trả	15.792.000.000	9.475.200.000

13.4 Cổ phiếu

	Số lượng	
	Số cuối năm	Số đầu năm
Cổ phiếu đăng ký phát hành	5.280.000	5.280.000
Cổ phiếu phổ thông	5.280.000	5.280.000
Cổ phiếu đã phát hành và góp vốn đầy đủ	5.280.000	5.280.000
Cổ phiếu phổ thông	5.280.000	5.280.000
Cổ phiếu quỹ	(16.000)	(16.000)
Cổ phiếu phổ thông	(16.000)	(16.000)
Cổ phiếu đang lưu hành	5.264.000	5.264.000
Cổ phiếu phổ thông	5.264.000	5.264.000

Cổ phiếu của Công ty đã được phát hành với mệnh giá 10.000 VND/cổ phiếu. Các cổ đông nắm giữ cổ phiếu phổ thông của Công ty được quyền hưởng cổ tức do Công ty công bố. Mỗi cổ phiếu phổ thông thể hiện một quyền biểu quyết, không hạn chế.

THUYẾT MINH BÁO CÁO TÀI CHÍNH (tiếp theo)

vào ngày 31 tháng 12 năm 2018 và cho năm tài chính kết thúc cùng ngày

13. VỐN CHỦ SỞ HỮU (tiếp theo)

13.5 Lãi trên cổ phiếu

Lãi cơ bản trên cổ phiếu được xác định như sau:

	Năm nay	Năm trước (trình bày lại)
Lợi nhuận thuần sau thuế phân bổ cho cổ đông sở hữu cổ phiếu phổ thông (VND)	17.373.267.827	19.727.898.987
Điều chỉnh giảm do trích quỹ khen thưởng, phúc lợi (*)	-	(500.000.000)
Lợi nhuận thuần sau thuế phân bổ cho cổ đông sở hữu cổ phiếu phổ thông để tính lãi cơ bản trên cổ phiếu (VND)	17.373.267.827	19.227.898.987
Số lượng cổ phiếu phổ thông lưu hành bình quân (cổ phiếu)	5.264.000	5.264.000
Lãi cơ bản trên cổ phiếu (VND/ cổ phiếu)	3.300	3.653

(*) Lợi nhuận dùng để tính lãi trên cổ phiếu cho năm 2017 đã được điều chỉnh lại so với số liệu đã trình bày trong báo cáo tài chính năm 2017 để phản ánh khoản thực trích quỹ khen thưởng, phúc lợi từ lợi nhuận để lại của năm 2017 theo Nghị quyết Đại hội đồng cổ đông số 24/NQ-ĐHĐCĐ ngày 19 tháng 4 năm 2018.

Lợi nhuận dùng để tính lãi trên cổ phiếu cho năm 2018 chưa được điều chỉnh giảm cho khoản trích quỹ khen thưởng, phúc lợi từ lợi nhuận của năm 2018 do chưa có Nghị quyết Đại hội đồng cổ đông để trích lập quỹ từ nguồn lợi nhuận sau thuế cho năm hiện tại.

Không có cổ phiếu phổ thông tiềm tàng suy giảm trong năm và đến ngày lập báo cáo tài chính này.

14. DOANH THU

14.1 Doanh thu thuần về bán hàng

	Năm nay	Năm trước VND
Doanh thu bán điện thương phẩm	426.485.282.108	365.550.655.426
Doanh thu bán thiết bị điện	11.921.127.895	13.397.162.882
TỔNG CỘNG	438.406.410.003	378.947.818.308

14.2 Doanh thu hoạt động tài chính

	Năm nay	Năm trước VND
Lãi tiền gửi	379.002.221	975.534.088
Lãi trả chậm	334.482.845	561.321.923
TỔNG CỘNG	713.485.066	1.536.856.011

THUYẾT MINH BÁO CÁO TÀI CHÍNH (tiếp theo)
vào ngày 31 tháng 12 năm 2018 và cho năm tài chính kết thúc cùng ngày

15. GIÁ VỐN HÀNG BÁN

	VND	
	Năm nay	Năm trước
Giá vốn của điện thương phẩm	366.402.033.905	311.363.014.533
Giá vốn của thiết bị điện	7.698.692.277	8.015.030.014
Hoàn nhập dự phòng cải tạo	-	(2.467.508.990)
TỔNG CỘNG	374.100.726.182	316.910.535.557

16. CHI PHÍ BÁN HÀNG

	VND	
	Năm nay	Năm trước
Chi phí nhân viên	30.559.456.387	27.035.816.200
Chi phí dịch vụ mua ngoài	1.206.301.383	151.768.578
Chi phí công cụ, dụng cụ	1.153.964.349	2.217.293.207
Chi phí khấu hao	182.178.406	289.892.154
Khác	1.007.998.609	1.126.228.513
TỔNG CỘNG	34.109.899.134	30.820.998.652

17. CHI PHÍ QUẢN LÝ DOANH NGHIỆP

	VND	
	Năm nay	Năm trước
Chi phí nhân viên	6.652.761.084	5.782.585.819
Chi phí dịch vụ mua ngoài	555.683.792	531.751.294
Chi phí khấu hao	232.053.924	265.251.744
Thiết bị văn phòng	176.015.671	550.177.289
Khác	1.301.633.541	931.731.206
TỔNG CỘNG	8.918.148.012	8.061.497.352

18. CHI PHÍ SẢN XUẤT, KINH DOANH THEO YẾU TỐ

	VND	
	Năm nay	Năm trước
Chi phí của điện thương phẩm mua vào	355.524.098.083	304.979.253.574
Chi phí nhân viên	37.212.217.471	32.818.402.019
Chi phí khấu hao (Thuyết minh số 10)	6.293.719.269	6.938.904.857
Nguyên vật liệu	6.060.354.282	7.901.602.196
Chi phí dịch vụ mua ngoài	1.761.985.175	683.519.872
Hoàn nhập dự phòng cải tạo	-	(2.467.508.990)
Khác	10.276.399.048	4.938.858.033
TỔNG CỘNG	417.128.773.328	355.793.031.561

THUYẾT MINH BÁO CÁO TÀI CHÍNH (tiếp theo)

vào ngày 31 tháng 12 năm 2018 và cho năm tài chính kết thúc cùng ngày

19. THUẾ THU NHẬP DOANH NGHIỆP

Thuế suất thuế thu nhập doanh nghiệp ("thuế TNDN") áp dụng cho Công ty là 20% thu nhập chịu thuế.

Các báo cáo thuế của Công ty sẽ chịu sự kiểm tra của cơ quan thuế. Do việc áp dụng luật và các quy định về thuế có thể được giải thích theo nhiều cách khác nhau, số thuế được trình bày trên báo cáo tài chính có thể sẽ bị thay đổi theo quyết định cuối cùng của cơ quan thuế.

19.1 Chi phí thuế TNDN

		VND
	Năm nay	Năm trước
Chi phí thuế TNDN hiện hành	4.679.095.358	4.438.834.680
(Thu nhập) chi phí thuế TNDN hoãn lại	(44.142.167)	644.952.567
TỔNG CỘNG	4.634.953.191	5.083.787.247

Dưới đây là đối chiếu chi phí thuế TNDN và kết quả của lợi nhuận kế toán trước thuế nhân với thuế suất thuế TNDN:

		VND
	Năm nay	Năm trước
Tổng lợi nhuận kế toán trước thuế	22.008.221.018	24.811.686.234
Thuế TNDN theo thuế suất 20% áp dụng cho Công ty	4.401.644.204	4.962.337.247
Thù lao Thành viên Hội đồng Quản trị không tham gia điều hành trực tiếp	47.200.000	58.450.000
Chi phí không được khấu trừ	186.108.987	63.000.000
Chi phí thuế TNDN	4.634.953.191	5.083.787.247

19.2 Thuế TNDN hiện hành

Thuế TNDN hiện hành phải trả được xác định dựa trên thu nhập chịu thuế của năm hiện tại. Thu nhập chịu thuế của Công ty khác với lợi nhuận được báo cáo trong báo cáo kết quả hoạt động kinh doanh vì thu nhập chịu thuế không bao gồm các khoản mục thu nhập chịu thuế hay chi phí được khấu trừ cho mục đích tính thuế trong các năm khác và cũng không bao gồm các khoản mục không phải chịu thuế hay không được khấu trừ cho mục đích tính thuế. Thuế TNDN hiện hành phải trả của Công ty được tính theo thuế suất đã ban hành đến ngày kết thúc kỳ kế toán năm.

THUYẾT MINH BÁO CÁO TÀI CHÍNH (tiếp theo)

vào ngày 31 tháng 12 năm 2018 và cho năm tài chính kết thúc cùng ngày

19. THUẾ THU NHẬP DOANH NGHIỆP (tiếp theo)

19.3 Thuế TNDN hoãn lại

Công ty đã ghi nhận thuế thu nhập hoãn lại phải trả với các biến động trong năm báo cáo và năm trước như sau:

			VND	
	<i>Bảng cân đối kế toán</i>		<i>Báo cáo kết quả hoạt động kinh doanh</i>	
	<i>Số cuối năm</i>	<i>Số đầu năm</i>	<i>Năm nay</i>	<i>Năm trước</i>
Phân bổ chi phí trả trước	-	(44.142.167)	44.142.167	(44.142.167)
Dự phòng phải trả	-	-	-	(600.810.400)
Thuế thu nhập hoãn lại phải trả	-	(44.142.167)		
Thu nhập (chi phí) thuế TNDN hoãn lại tính vào kết quả hoạt động kinh doanh			44.142.167	(644.952.567)

20. NGHIỆP VỤ VỚI CÁC BÊN LIÊN QUAN

Những giao dịch trọng yếu của Công ty với các bên liên quan trong năm bao gồm:

<i>Bên liên quan</i>	<i>Mối quan hệ</i>	<i>Nội dung nghiệp vụ</i>	VND	
			<i>Năm nay</i>	<i>Năm trước</i>
Công ty Cổ phần Cơ Điện Lạnh	Công ty mẹ	Trả cổ tức	10.467.816.000	6.280.689.600
Công ty Cổ phần Tập đoàn Đầu tư IPA	Cổ đông lớn	Trả cổ tức	3.225.774.000	1.935.464.400
Công ty Cổ phần Galax	Cổ đông lớn	Trả cổ tức	1.125.810.000	675.486.000

Giao dịch với các bên liên quan khác:

Thu nhập của Ban Tổng Giám đốc và thù lao của Hội đồng Quản trị và Ban Kiểm soát trong năm:

	VND	
	<i>Năm nay</i>	<i>Năm trước</i>
Thu nhập và thù lao	2.558.564.237	2.106.750.883

THUYẾT MINH BÁO CÁO TÀI CHÍNH (tiếp theo)

vào ngày 31 tháng 12 năm 2018 và cho năm tài chính kết thúc cùng ngày

21. CAM KẾT THUÊ HOẠT ĐỘNG

Công ty hiện đang thuê đất theo các hợp đồng thuê hoạt động. Vào ngày kết thúc ngày kế toán năm, khoản tiền thuê phải trả trong tương lai theo hợp đồng thuê hoạt động được trình bày như sau:


	VND	
	Số cuối năm	Số đầu năm
Dưới 1 năm	4.757.388	37.651.888
Từ 1 đến 5 năm	23.786.940	23.786.940
Trên 5 năm	149.160.740	153.918.128
TỔNG CỘNG	177.705.068	215.356.956

22. CÁC SỰ KIỆN PHÁT SINH SAU NGÀY KẾT THÚC KỲ KẾ TOÁN NĂM

Không có sự kiện trọng yếu nào phát sinh sau ngày kết thúc kỳ kế toán năm yêu cầu phải được điều chỉnh hay trình bày trong báo cáo tài chính.



Vương Quý Khen
Người lập



Lê Thị Ngọc Hằng
Kế toán trưởng




Lý Ngọc Tuấn
Tổng Giám đốc

Ngày 28 tháng 2 năm 2019