

Zeven mannen geroepen om te dienen



Introductie

God heeft ons allemaal speciale gaven en talenten gegeven om Hem daarmee te dienen. Iedereen heeft een belangrijke taak binnen de kerk. Toen de apostelen overweldigd werden door de grote hoeveelheid werk, kozen ze zeven mannen om hen te helpen bij het zorgen voor de mensen. Het verhaal over het kiezen van deze mannen staat in Handelingen 6.

Hoofdpunten:

- God geeft iedere persoon andere gaven om Hem te dienen.
- We moeten zorgen voor anderen
- God zal helpers geven om Zijn werk te doen.

Les plan

Toen God de wereld schiep, gaf Hij alle schepsels alles wat ze nodig hadden om te overleven in de omstandigheden waarin ze zouden leven. Kies een paar dieren uit en praat er over hoe God hen geschapen heeft. Zoals -- God gaf de ijsbeer een dikke laag vet en een dikke vacht zodat ze warm zouden blijven in de sneeuw. God gaf de eend zwemvliesvoeten, om het zwemmen makkelijker te maken.

Je kunt ervoor kiezen om een klein experiment uit te voeren. Neem een stuk plastic en knip het in de vorm van een kippenklauw en een ander stuk in de vorm van een zwemvlies van een eend. Beweeg de beide modellen in het water en bespreek het verschil.

Of doe je hand in een schaal met ijskoud water. Voel maar eens hoe koud het is. Neem dan twee plastic zakjes, vul de ene met boter, stop je hand, met het tweede zakje eromheen, in het eerste zakje, als een handschoen. Deze keer zal je hand warm blijven (de boter is als het vet van de ijsbeer). God gaf aan ieder dier precies wat hij nodig had om te kunnen overleven.

Bespreek een cadeau dat jouw kind eens heeft gegeven en een cadeau dat jouw kind eens heeft gekregen. Praat erover hoe het mensen, die een cadeau geven, blij maakt als hun cadeau ook echt gebruikt wordt. Vraag je kind of het blij zou zijn als het een cadeau krijgt, maar het nooit mag gebruiken. Vraag hoe ze zich zouden voelen als jij nooit de cadeaus zou gebruiken die zij aan jou geven.

Lees 1 Korinthiers 12.4-5. God geeft ook gaven en talenten aan mensen. Bespreek verschillende gaven en talenten die God aan mensen geeft, zoals lengte, een mooie stem, goed kunnen preken. Denk samen na over manieren waarop mensen die gaven en talenten kunnen gebruiken om God te eren. Iemand die lang is kan andere, kortere mensen of mensen in een rolstoel helpen in de supermarkt, door spullen van hoge schappen te pakken, etc.

Denk na over de talenten van je kind. Bespreek met hen manieren waarop ze die kunnen gebruiken om anderen te helpen. Als ze sterke benen hebben, kunnen ze boodschappen overbrengen voor hun ouders of grootouders. Ze kunnen hun stem gebruiken om te bidden voor anderen. Sterke vingers kunnen koekjes bakken voor anderen. Kies een van de talenten van je kind en bereid een plaats en moment voor waarin ze hun talent kunnen gebruiken om anderen te helpen. Je kunt er ook voor kiezen een hulpjespot te maken. Versier een pot of een fles met je kind. Schrijf dan op verschillende papiertjes taken waarmee je anderen zal helpen. Bijvoorbeeld: Versier een beterschapskaart. Bak koekjes voor de burens, etc. Kies iedere week een taak om te doen. Herinner je kind er iedere keer aan dat God gaven en talenten geeft om anderen te kunnen helpen.

God koos de zeven mannen, en iedereen bad voor hen. Wij zijn Gods helpers, maar we moeten ook voor de andere helpers van God bidden.



Iedereen diende in de bediening die God hem gegeven had.

Een aantal onderwezen, anderen baden, sommigen gaven en weer anderen dienden.

Gods boodschap bleef zich verspreiden.

Het aantal gelovigen groeide enorm.




Zeven belangrijke helpers

De kerk in Jeruzalem bleef snel groeien.

Ze zorgden voor elkaar door alles te delen wat ze hadden.

Maar sommige mensen die Grieks spraken, hadden het idee dat hun weduwen niet eerlijk behandeld werden.

Zij ontvingen niet zoveel als de weduwen die Hebreeuws spraken.



De apostelen wisten dat dit verkeerd was. Ze wilden daar iets aan doen. Maar ze wisten dat ze niet mochten stoppen met het bidden en onderwijzen van Gods Woord, om dan eten uit te delen. Toen riepen ze iedereen samen en zeiden tegen de mensen dat ze zeven godvrezende mannen moesten kiezen om het eten te gaan verdelen. Het waren mannen die gerespecteerd werden, vol van de Geest en wijsheid.



De gelovigen kozen zeven mannen.

De apostelen baden voor hen en zegenden hen.

Een van deze mannen was Stefanus (een man vol geloof en de Heilige Geest).

Een andere heette Filippus.

De apostelen waren blij omdat God voor de juiste mannen had gezorgd.

Spelletjes en activiteiten

Ik kies jou om te...

Wijs iemand aan en zeg: "Ik kies jou om te... en geef dan een opdracht. Diegene moet vervolgens de opdracht uitvoeren en daarna iemand anders aanwijzen. Bijvoorbeeld: Ik kies jou om op en neer te springen. Of, ik kies jou om een rondje te draaien.

Praat erover dat de zeven helpers waren gekozen voor een speciale taak en dat God ook een speciale taak voor ons heeft.



Verdeel voedsel op een eerlijke manier

Vraag je kind, rond etenstijd, om verantwoordelijk te zijn voor het eerlijk verdelen van het voedsel. Je kunt een pizza laten uitdelen of druiven. Als alternatief kun je ook een fruitsalade maken, en hen vragen om de druiven, appel schijfjes, aardbeien etc op een gelijke manier te verdelen.

Herinner je kind eraan dat de mensen van de eerste gemeente alles wat ze hadden met elkaar deelden.






Vind er zeven


In dit spel moeten de kinderen zeven gelijke objecten zoeken. Bijvoorbeeld: Als je 'blad' zegt, moeten de kinderen zeven bladeren zoeken. Als je meerdere kinderen hebt, dan kun je er een race van maken door te kijken wie als eerste de zeven bladeren bij jou brengt.

Je kind dit spel ook spelen terwijl je in de auto rijdt. Je kunt de kinderen vragen om zeven objecten te zoeken die blauw zijn, of zeven objecten die met de letter 'a' beginnen.

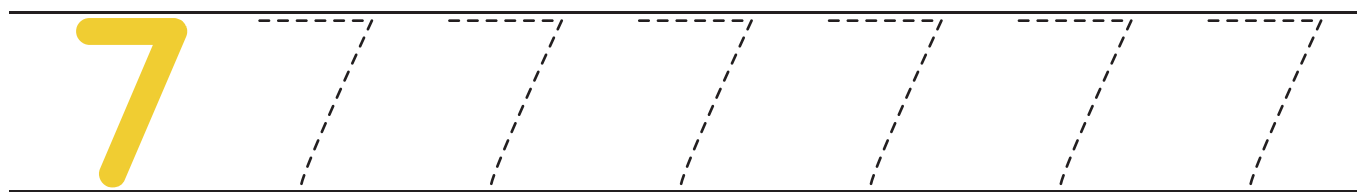
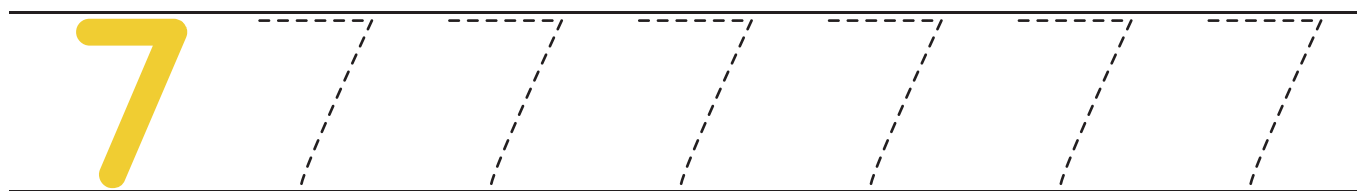
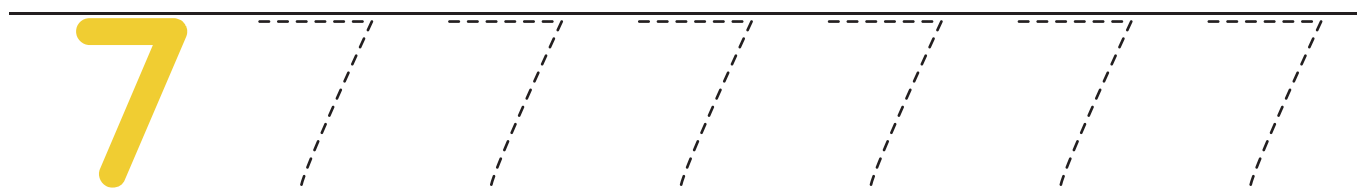
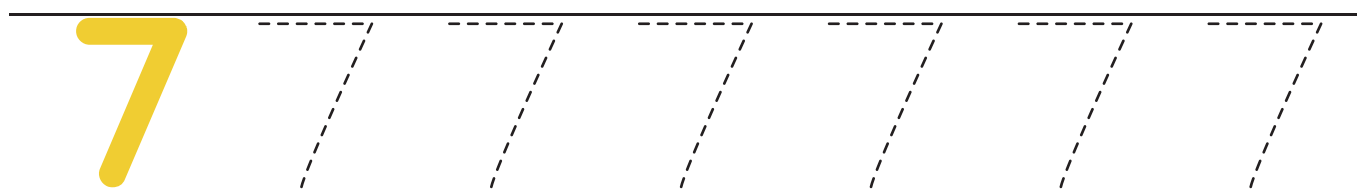



Waar woont ieder dier?






Teken 7 gezichten



Verdeel het fruit



Dingen die ik
belangrijk
vind



Werkje - Voedsel puzzels



Wat heb je nodig hebt:

Werkblad (op wit karton voor het beste resultaat)

Gekleurd papier

Kleurpotloden

Lijm

Schaar

Wat moet je doen:





Versier iedere cirkel als een bord met voedsel. Pizza of taart werken goed. Kleur het eten in of plak plaatjes op. Of gebruik de gekleurde pagina's uit de bijlage.





Als het droog is, knip dan langs de stippellijn, om de stukjes te maken.




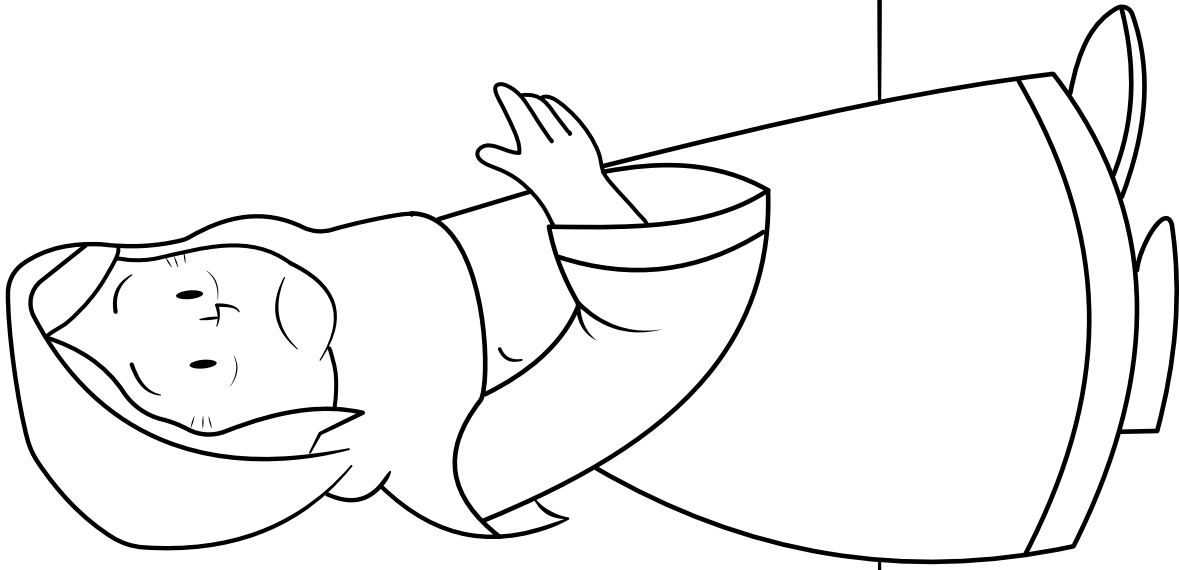
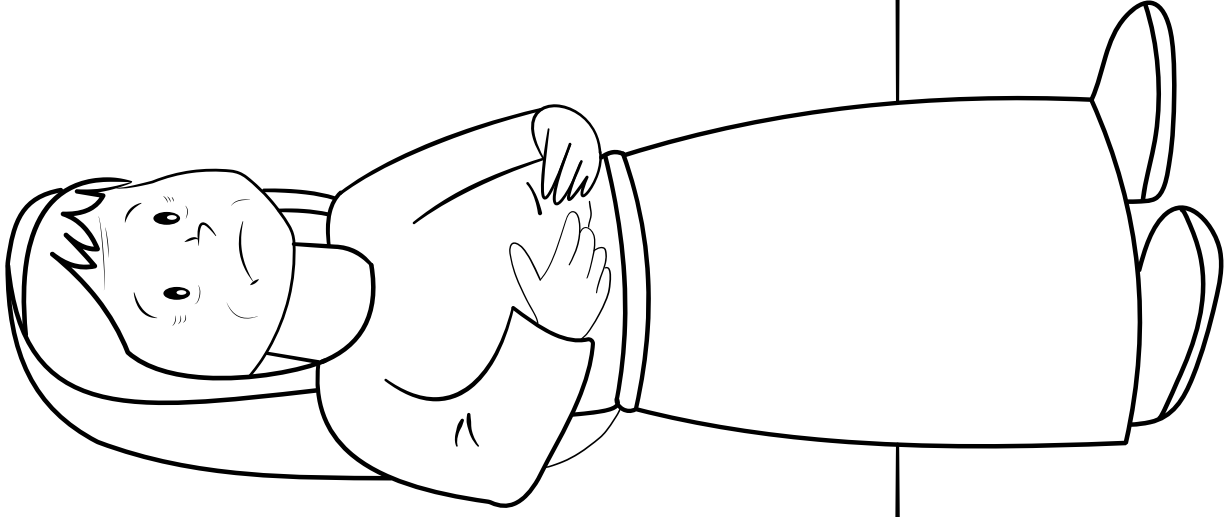

Mix alles door elkaar om een puzzel te maken.





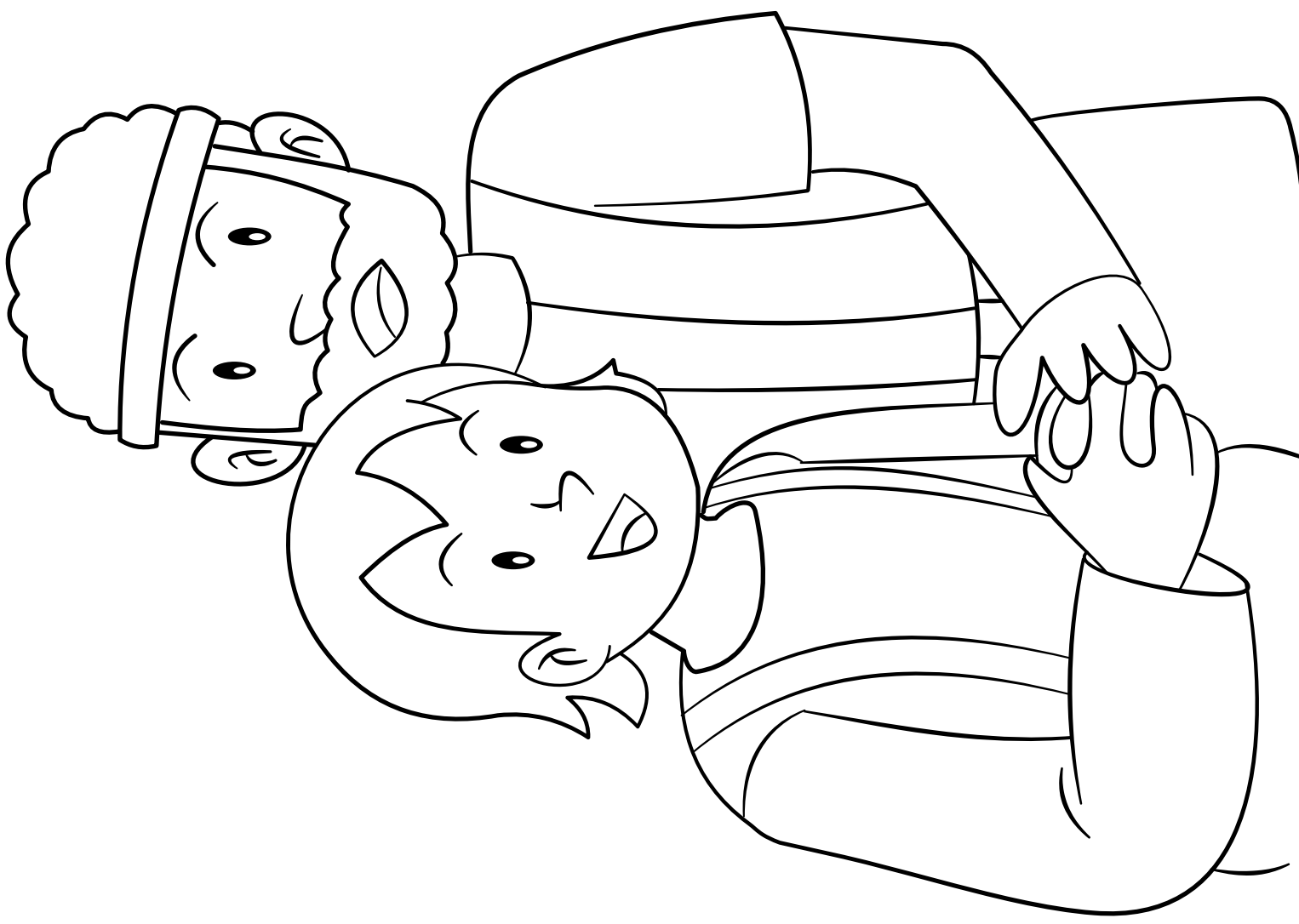















Worship Time

Recommend worship songs. Not produced by Trueway Kids. YouTube Videos to be used for personal use only.

Fruit of the Spirit

<https://youtu.be/xWoWDdeD-ns>

God Made Me Song

<https://youtu.be/DXdq5FtILCM>

Trust in the Lord

<https://youtu.be/9u8oqITxUJ4>



Gebed

Dank God voor de gaven die Hij heeft gegeven. Vraag Hem om jou te helpen die gaven te gebruiken om Hem groot te maken.

Volgende week

Filippus en de Ethiopier
(Handelingen 8:26-40)

9 oktober 2020

If you haven't already done so, sign up to receive future lesson by email.

truewaykids.com/subscribe/

